

SETMA



waterGenie C

ALFÖLDI



ALFÖLDI

SETMA

Fig. 1

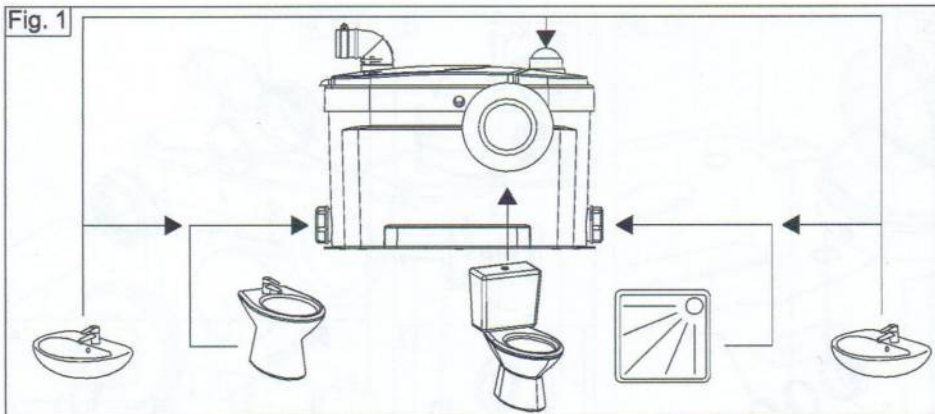


Fig. 2

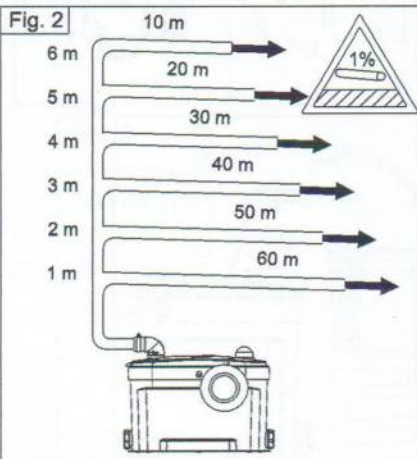


Fig. 3

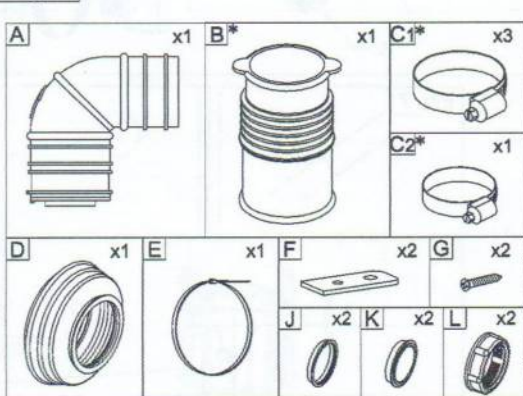


Fig. 4

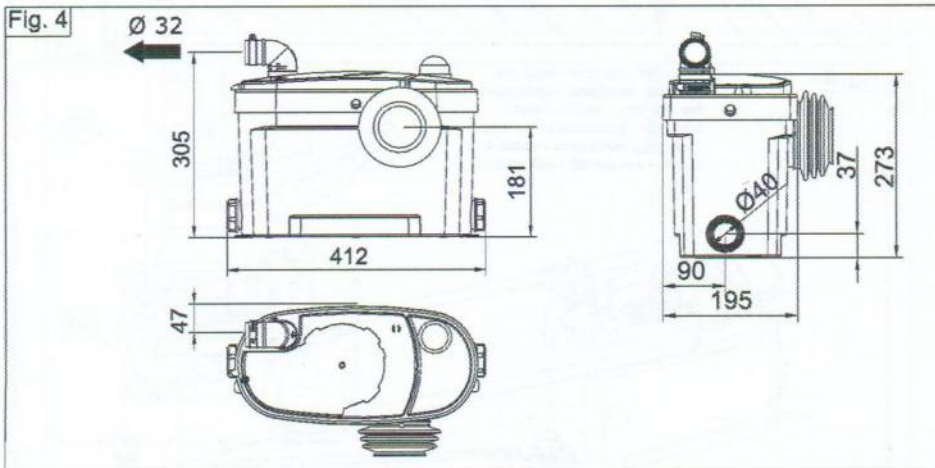


Fig. 9

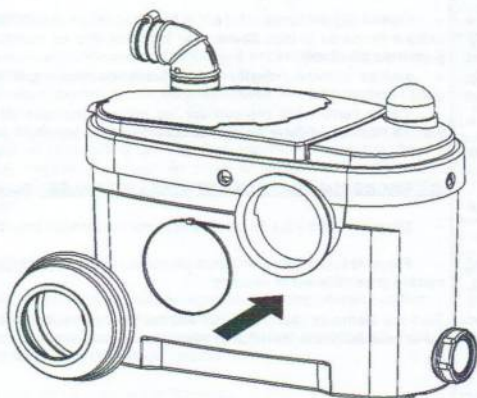


Fig. 10

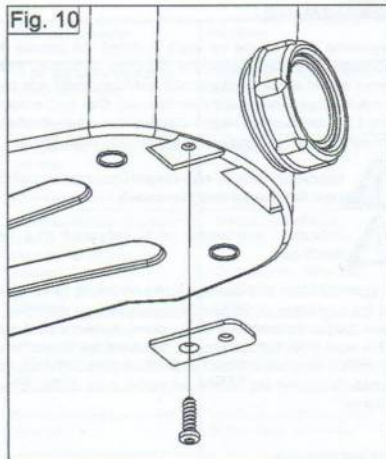


Fig. 11

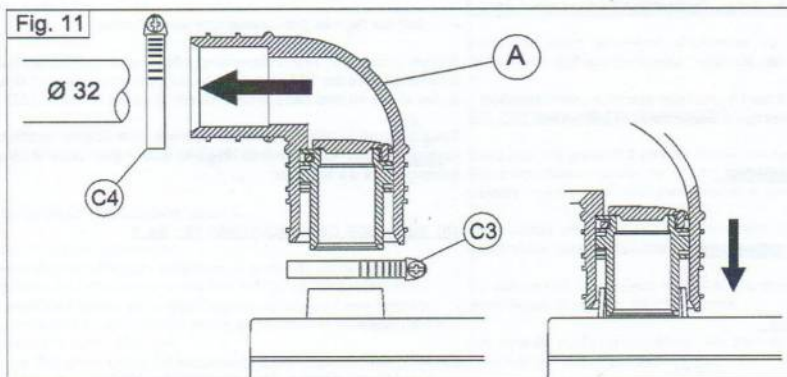
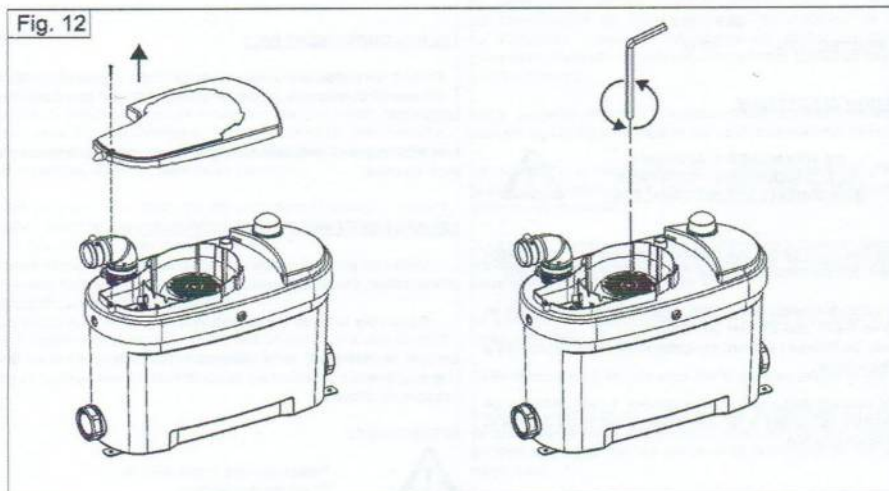
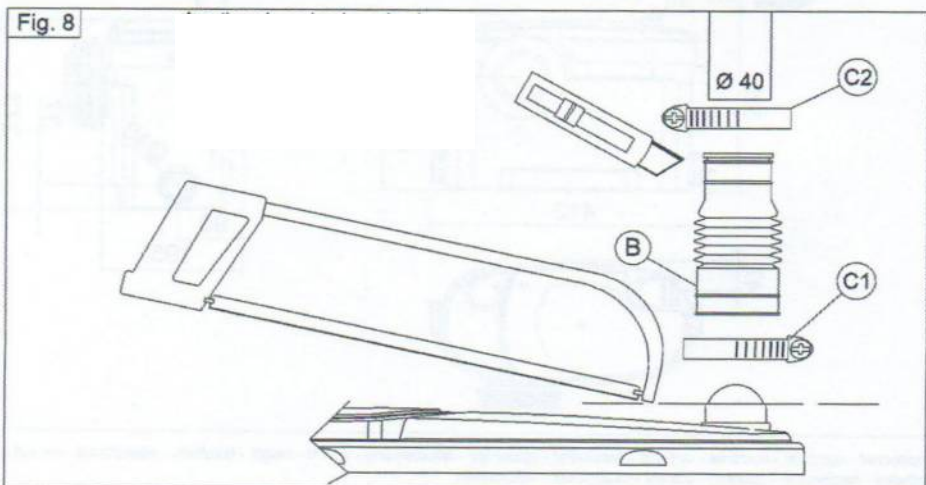
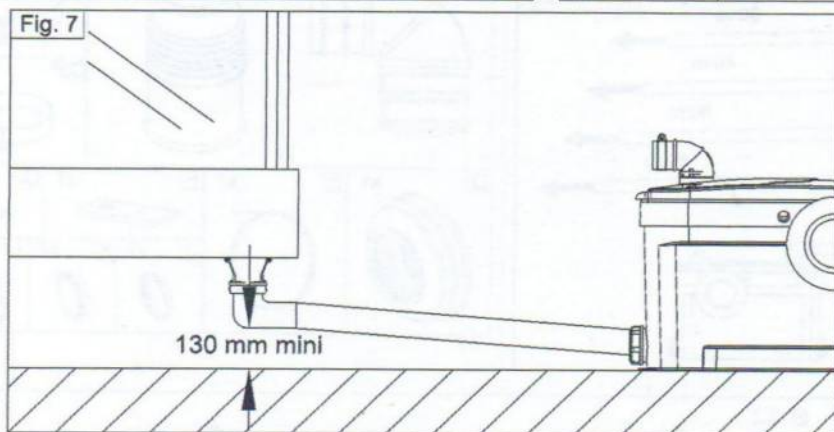
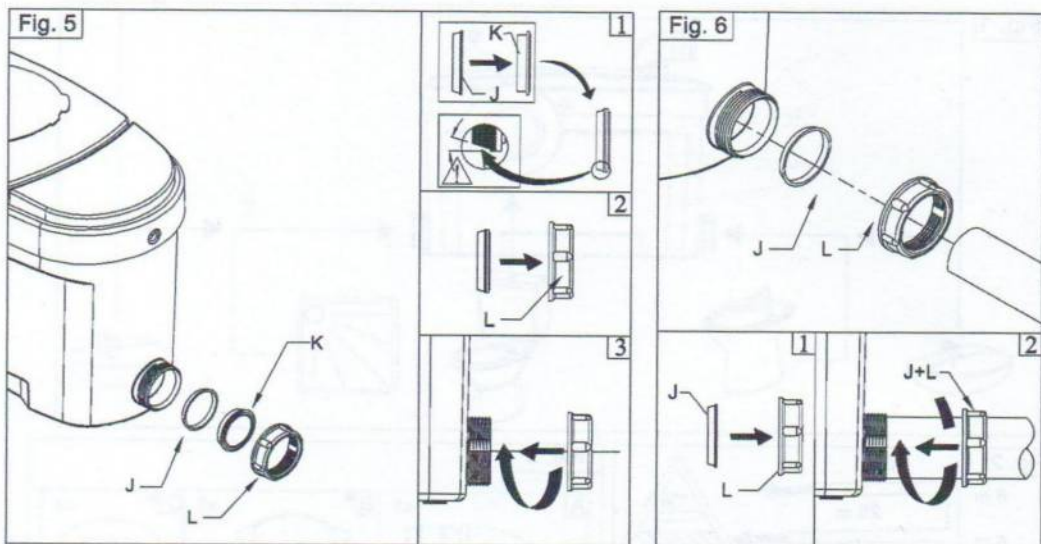


Fig. 12





Az Ön berendezése (I osztály) egy magas szállítási mennyiségű szaniter daráló berendezés, amely forgó reszelő elven működik. Lehetővé teszi a mosogatóból, mosdókagylóból, bidéből, zuhanyzóból, WC-ből elvezetett szennyvizek átemelését

FONTOS: a berendezés megfelelő működésének biztosítása érdekében feltétlenül **legalább 6 liter** térfogatú öblítőrendszert kell használni.

AZ OLDALSÓ BEMENETEK SZERELÉSE

1. illessze a kúpos tömitést a záródugóra a megadott irány figyelembevételével (a tömités legvastagabb részének érintkeznie kell a záródugó felfekvő felületével)
2. Illessze a "záródugó – kúpos tömités" egységet az anyába a jelzett módon, ügyelve arra, hogy a záródugó illeszkedjen az anya felfekvő felületére
3. Csavarja a teljes egységet a kamra oldalsó bemeneteire, amíg a meghúzás olyan mértékű nem lesz, hogy megfelelően összenyomja a tömitést.

CSATLAKOZÁS AZ OLDALSÓ BEMENETEKRE:

A berendezés oldalsó bemeneteire történő csatlakozás elvégzéséhez:

- Csavarja ki a csatlakozás anyáját és távolítsa el a záródugó - tömités egységet
- Helyezze a Ø 40-es PVC csövet az anyába, a kúpos tömitésével együtt, húzza meg az egységet a csatlakozón.

A MOSDÓKAGYLÓ BEMENET CSATLAKOZTATÁSA

A mosdókagyló 2 módon csatlakoztatható:

- az egyik oldalsó bemenetre
- a fedél előre kivágható bemenetére:
 - vágóeszköz segítségével óvatosan pattintsa ki az előre kivágot fedőlapot,
 - szükség esetén munkálja le, az éles peremek eltávolítása érdekében,
 - szerelje fel a Ø 40/46-os csatlakozót egy rögzítőbilincs segítségével a fedél bemenetére,
 - helyezze a mosdókagyló Ø 40 mm-es elvezetőcsövét a Ø 40/46-os csatlakozóba,
 - húzza meg a bilincset

A CSATLAKOZÓELEM FELSZERELÉSE

- 1- Illessze be a csatlakozóelemet a szorítógyűrűbe
- 2 - Akassza be ezt a 2 alkatrészt 1/4 fordulattal elforgatva a berendezés nyílásába.



 **waterGenie**



SETMA (Deutschland) GmbH

Siemensstrasse 3

D-85716 Unterschleissheim

Tel. +49 (0)89 / 317 13 19

Fax +49 (0)89 / 317 57 66

Techn. Hotline: 0800 / 317 13 19